



# Installatieformulier

## Elektrische voortstuwing

Vul voor garantie dit formulier volledig in en stuur deze naar: [installationforms@vetus.com](mailto:installationforms@vetus.com)

Datum

Referentienummer

### Installateur

Naam

Adres

Postcode + Plaats

Land

Telefoonnummer

E-mail

### Eigenaar

Naam \*

Adres \*

Postcode + Plaats \*

Land \*

Telefoonnummer \*

E-mail \*

### Scheepsinformatie

Naam schip \*

Lengte o.a.\*

m

Thuishaven

Lengte w.l.\*

m

Bouwer

Breedte w.l.\*

m

### Voortstuwingsmotor

Model \*

Serienummer \*

### Toepassing

Diepgang

m

Waterplaatsing

ton

Toepassing \*

Anders:

Materiaal romp

Anders:

Type

### Schroef

Type \*

Aantal bladen \*



Diameter x spoed \*

### Schroefas

Diameter \*

mm

Flexibele koppeling \*  Ja  Nee Model

Stuwdrukklager \*  Ja  Nee Model

### Installatie

Toegankelijkheid \*

Staat de motor in lijn met een schroefas/hekschroef? \*  Ja  Nee

### Accubank

Type \*

Aantal \*

Onderspanningsbeveiliging  Ja  Nee

Totale capaciteit (C20 EN) \*

Serienummers

1. 4. 7.

2. 5. 8.

3. 6. 9.

\*Deze gegevens moeten worden ingevuld.

**Accukabel**

Geleiderdoorsnede *	mm <sup>2</sup>		
Lengte pluskabel *	m	Lengte minikabel *	m

**Zuigleiding koelsysteem**

Lengte	m	Diameter	m
--------	---	----------	---

**Droge test**

Stand-by (neutraal)	A	V	
Vooruit inactief	A	V	
Max. Vooruit (eco)	A	V	
Max. Vooruit (normaal)	A	V	
Vooruit Max (vermogen)	A	V	

**Proefvaart**

Stand-by (neutraal)		V	
Max. Vooruit (eco)	A	V	km/h
Max. Vooruit (normaal)	A	V	km/h
Vooruit Max (vermogen)	A	V	km/h

**Conclusie droge test / proefvaart**




Geslaagd  Niet geslaagd

Opmerking:

**Hierbij verklaar ik, door het afvinken van onderstaande items dat deze zijn gedeeld en uitgelegd aan de klant:**

- |  |   |
|--|---|
| <input type="checkbox"/> Bedieningshandleiding, regelmatig onderhoud & veiligheidsinformatie | <input type="checkbox"/> Batterij hoofdschakelaar en zekering.              |
| <input type="checkbox"/> Leg het belang uit van onderhoud en activering van de garantie.     | <input type="checkbox"/> Contactslotpaneel en bedieningshendel.             |
| <input type="checkbox"/> De motor en LED-indicaties uitgelegd en gedemonstreerd.             | <input type="checkbox"/> Laadinstallatie (walaansluiting, lader, omvormer). |
| <input type="checkbox"/> Dashboardinstrumenten en alarmindicaties.                           | <input type="checkbox"/> Garantievoorwaarden en bepalingen.                 |

Voeg hier uw foto(s) toe of stuur deze afzonderlijk in.

		
---	--	---

Geaccordeerd door werf/installateur

Datum	Plaats
Naam	E-mail

Hierbij geef ik toestemming mijn gegevens op te slaan en te gebruiken om contact met mij op te nemen.

\*Deze gegevens moeten worden ingevuld.