



# Installasjonsskjema

## Elektrisk Stasjon

Fyll ut dette skjema fullstendig for garanti og send det til: [installationforms@vetus.com](mailto:installationforms@vetus.com)

Dato

Referencenummer

### Installatør

Navn

Adresse

Postnummer + Sted

Land

Telefonnummer

E-mail

### Eier

Navn \*

Adresse \*

Postnummer + Sted \*

Land \*

Telefonnummer \*

E-mail \*

### Informasjon om fartøyet

Navn på båten \*

Lengde o.a. \*

m

Hjemmehavn

Lengde v.l. \*

m

Båtbygger

Bredde v.l. \*

m

### Framdrift

Type \*

Serienummer \*

### Anvendelse

Dypgang

m

Deplasement

tonn

Anvendelse \*

Annet:

Materiale skrog

Annet:

Type

### Propell

Type \*

Antall blader \*



Diameter x stigning \*

### Propellaksel

Diameter \*

mm

Fleksibel kopling \*

Ja

Nei

Model

Aksiallager \*

Ja

Nei

Model

### Installasjon

Tilgjengelighet \*

Er motoren I oppstilling med drivaksel/akterdrift? \*  Ja  Nei

### Batteri Bank

Type \*

Nummer \*

Understrøm beskytter  Ja  Nei

Total Kapasitet (C20 EN) \*

Serienummer

1.

4.

7.

2.

5.

8.

3.

6.

9.

\*Disse opplysninger skal utfylles.

### Batterikabel

Leder over seksjon *	mm <sup>2</sup>		
Lengde positive kabel *	m	Lengde nøytral kabel *	m

### Sugeslange Kjølesystem

Lengde	m	Diameter	m
--------	---	----------	---

### Tørr test

Standby (nøytralt gir)	A	V	
Fremover på tomgang	A	V	
Fremover Maks (eco)	A	V	
Fremover Maks (normal)	A	V	
Fremover Maks (Kraft)	A	V	

### Prøvetur

Standby (nøytralt gir)		V	
Fremover Maks (eco)	A	V	km/h
Fremover Maks (normal)	A	V	km/h
Fremover Maks (Kraft)	A	V	km/h

### Konklusjon tørr test / sjø prøve




Godkjent  Ikke Godkjent

Notat:

### Jeg erklærer herved, ved å sjekke listen under, at det har blitt delt og forklart til kunden:

- |   |   |
|---|---|
| <input type="checkbox"/> Brukers manual, regelmessig vedlikehold og sikkerhets informasjon. | <input type="checkbox"/> Batteriets hovedbryter og sikring.               |
| <input type="checkbox"/> Forklar viktigheten av vedlikeholdet, og aktivering av garantien.  | <input type="checkbox"/> Nøkkelplyterpanel og kontrollspak.               |
| <input type="checkbox"/> Forklart og demonstrert motoren og motorens LED-lys indikasjoner.  | <input type="checkbox"/> Lade installasjon (landkobling, lader, inverter) |
| <input type="checkbox"/> Dashbordets instrumenter og alarm indikasjoner.                    | <input type="checkbox"/> Garanti villkår og betingelser.                  |

Tilføj dine foto(r) her eller indsend dem separat.

		
---	--	---

Godkjent av verft/installatør

Dato	Sted
Navn	E-mail

Jeg gir hermed tilladelse til min

\*Disse opplysninger skal utfylles.