



## Asennuslomake

### Vetolaitteen moottori / Generaattorisarjat

Täytä tämä lomake takuuta varten täydellisesti ja lähetä se osoitteeseen: [installationforms@vetus.com](mailto:installationforms@vetus.com)

Päiväys

Viitenumero

#### Asentaja

Nimi

Lähiosoite

Postinumero + Postitoimipaikka

Maa

Puhelinnumero

Sähköposti

#### Omistaja

Nimi \*

Lähiosoite \*

Postinumero + Postitoimipaikka \*

Maa \*

Puhelinnumero \*

Sähköposti \*

#### Alusta koskevat tiedot

Aluksen nimi \*

Kokonaispituus \*

m

Kotisatama

Vesilinjan pituus \*

m

Rakentaja

Vesilinjan leveys \*

m

Vetolaitteen moottori  Generaattorisarjat

Peruutuskytkin  Perävetolaite

Tyyppi \*

Tyyppi \*

Sarjanumero \*

Reduktio \*

Generaattorin nro. \*

*Koskee vain generaattorisarjaa*

Sarjanumero \*

Kahdella moottorilla  Paapuuri  Tyyrpuuri

#### Soveltaminen

Syväys

m

Uppoama

tn

Soveltaminen \*

Muu:

Materiaali runko

Muu:

Tyyppi

#### Potkuri

Tyyppi \*

Lapojen lukumäärä \*



Halkaisija x nopeus \*

#### Potkuriakseli

Halkaisija \*

mm

Joustava kytkin \*

Ja

Ei

Tyyppi

Käyttöpainelaakeri \*

Ja

Ei

Tyyppi

\*Nämä tiedot on täytettävä.

## Asennus

Pääsy \*

Ilman läpivirtaus \* cm<sup>2</sup>

## Moottorin asennus

Vaikutelma vaimentimista

Paapuuri  Edessä  Takana Tyyrpuuri  Edessä  Takana

Onko moottori linjassa potkuriakselin kanssa?  Ja  Ei

Onko sisäänrakennuskulma vähemmän kuin 15°?  Ja  Ei

Tuleeko peruutuskytkimen käyttövipu käynnistettäessä oikeaan asentoon?  Ja  Ei

## Polttoainejärjestelmä

Imuletku	Pituus	m	Halkaisija	mm
Retourleiding	Pituus	m	Halkaisija	mm
Vedenerotin	Merkki		Tyyppi	
Huohotusputki	Diameter	mm		
Polttoainesäiliö	Materiaali	<input type="checkbox"/> Polyesteri <input type="checkbox"/> Muovi <input type="checkbox"/> Muu:		Sisältö

## Pakojärjestelmä

Pakoletku	Pituus	m	Halkaisija	mm
Vesilukon äänenvaimennin	Merkki		Tyyppi	
Pakoletkun injektioaipeen taso	<input type="checkbox"/> Vesilinjan ylä <input type="checkbox"/> Alapuolella			
Lappoventtiili	<input type="checkbox"/> Ja <input type="checkbox"/> Ei			
Joutsenkaula	<input type="checkbox"/> Ja <input type="checkbox"/> Ei			

## Sähköjärjestelmä

Aluksen jännite	Volt
Akkukaapeli poikkipinnat	mm <sup>2</sup>
Onko starttiakku liitetty aluksen sähköverkkoon?	<input type="checkbox"/> Ja <input type="checkbox"/> Ei
Virran jako	
Onko vian korjaus suoritettu EDR:n avulla?	<input type="checkbox"/> Ja <input type="checkbox"/> Ei

## Jäähdytysjärjestelmä

Sisäjäähdytys  Koli-jäähdytys

Imuletku	Pituus	m	Halkaisija	mm
Vesisuodatin	Merkki		Tyyppi	
Lisäsäiliö	<input type="checkbox"/> Ja <input type="checkbox"/> Ei			
Lämminvesivaraaja	<input type="checkbox"/> Ja <input type="checkbox"/> Ei			
Onko jäähdytysjärjestelmästä poistettu ilma?	<input type="checkbox"/> Ja <input type="checkbox"/> Ei			
Onko moottoriöljyn pinta kunnossa?	<input type="checkbox"/> Ja <input type="checkbox"/> Ei			

## Voiteluöljy

Merkki	Tyyppi
--------	--------

\*Nämä tiedot on täytettävä.

## Koeajo




Joutokäynnin pyörimisnopeus *	kierr/min
Maksimi pyörimisnopeus kuormittamaton *	kierr/min
Maksimi pyörimisnopeus kuormitettu *	kierr/min
Suurin nopeus *	solmua
Testin kesto *	min.
Kierr/min	max.
Ulostulolämpötila	°C
Sisääntulolämpötila	°C
Moottorin lämpötila	°C
Turbopaine	bar
Poiston vastapaine	milibar

## Johtopäätökset koeajosta

Hyväksytty  Hylätty

Huomautus:

Lisää valokuvasi tähän tai lähetä ne erikseen.

		
---	--	---

Rakentajan/asentajan hyväksymä

Päiväys

Paikka

Nimi

Sähköposti

Annan täten luvan tallentaa tietoni ja käyttää niitä yhteydenottoihini.

\*Nämä tiedot on täytettävä.