



Formulario de Instalación

Motor de propulsión / Grupo generador

Rellene completamente este formulario para la garantía y envíelo a: installationforms@vetus.com

Fecha

Número de referencia

Instalador

Nombre

Dirección

CV + Población

País

Número de teléfono

E-mail

Propietario

Nombre *

Dirección *

CV + Población *

País *

Número de teléfono *

E-mail *

Información de la embarcación

Nombre de la embarcación *

Eslora total * m

Puerto base

Eslora flotación * m

Constructor

Manga flotación * m

Motor de propulsión Grupo generador

Inversor Transmisión en Z

Tipo *

Tipo *

Nº de serie *

Reducción *

Nº generador * Sólo con conjunto generador

Nº de serie *

Para 2 motores Babor Estribor

Aplicación

Calado m

Desplazamiento ton

Aplicación * Otro:

Material del casco *Composite* Otro:

Tipo

Hélice

Tipo *

Nº de palas *

Diámetro y paso *

Eje de propulsión

Diámetro * mm

Conexión flexible * Si No Tipo

Cojinete de empuje * Si No Tipo

**Esta información debe rellenarse.*

Instalación

Accesibilidad *

Superficie de entrada de aire * cm²

Instalación del motor

Deflexión de los soportes

Babor Delanteros Traseros Estribor Delanteros Traseros

¿Esta el motor alineado con el eje? Si No

¿Ángulo de instalación menor de 15°? Si No

¿Tiene la palanca del inversor el recorrido correcto? Si No

Sistema de carburante

Tubo de alimentación Longitud m Diámetro mm

Tubo de retorno Longitud m Diámetro mm

Separador de agua: Marca Tipo

Conducto de ventilación Diámetro mm

Tanque de carburante Material A.inox Plástico Otro: Capacidad

Sistema de escape

Tubo de escape Longitud m Diámetro mm

Marca y modelo del colector Marca Tipo

Nivel del codo de inyección en el escape Por encima de la línea de flotación Por debajo de la línea de flotación

Purgador Si No

Cuello de cisne Si No

Sistema eléctrico

Corriente a bordo Voltios

Sección de cables de baterías mm²

¿La batería de arranque esta conectada a la corriente de a bordo? Si No

Separador eléctrico a través de

¿Restablecimiento incorrecto realizado mediante "EDR"? Si No

Sistema de refrigeración

Sistema de refrigeración intercambiador de calor Refrigeración por quilla

Tubo de aspiración agua exterior Longitud m Diámetro mm

Filtro de agua Marca Tipo

Tanque suplementario Si No

Calentador Si No

¿Esta purgado el sistema de refrigeración? Si No

Nivel de aceite del motor correcto Si No

Aceite lubricante

Make Tipo

**Esta información debe rellenarse.*

Prueba de navegación




Revoluciones al ralentí *	vueltas/min
Revoluciones máximas sin carga *	vueltas/min
Revoluciones máximas con carga *	vueltas/min
Velocidad máxima *	nudos
Duración de la prueba *	min.
Vueltas/min	max.
Temperatura escape	°C
Temperatura aire admisión	°C
Temperatura del motor	°C
Presión del turbo	bar
Contrapresión de escape	milibar

Conclusiones de la prueba de navegación

Apto No apto

Nota:

Añada su foto/s o envíelas por separado.

		
---	--	---

Aprobado por el astillero/instalador

Fecha	Lugar
Nombre	E-mail

Por la presente doy permiso para que mis datos sean almacenados y usados para fines de contacto.

**Esta información debe rellenarse.*