



# Asennuslomake

## Sähkökäyttöinen vetolaite

Täytä tämä lomake takuuta varten täydellisesti ja lähetä se osoitteeseen: [installationforms@vetus.com](mailto:installationforms@vetus.com)

Päiväys

Viitenumero

### Asentaja

Nimi

Lähiosoite

Postinumero + Postitoimipaikka

Maa

Puhelinnumero

Sähköposti

### Omistaja

Nimi \*

Lähiosoite \*

Postinumero + Postitoimipaikka \*

Maa \*

Puhelinnumero \*

Sähköposti \*

### Alusta koskevat tiedot

Aluksen nimi \*

Kokonaispituus \*

m

Kotisatama

Vesilinjan pituus \*

m

Rakentaja

Vesilinjan leveys \*

m

### Vetolaitteen moottori

Tyyppi \*

Sarjanumero \*

### Soveltaminen

Syväys

m

Uppoama

tn

Soveltaminen \*

Muu:

Materiaali runko

Muu:

Tyyppi

### Potkuri

Tyyppi \*

Lapojen lukumäärä \*



Halkaisija x nopeus \*

### Potkuriakseli

Halkaisija \*

mm

Joustava kytkin \*

Ja

Ei

Tyyppi

Käyttöpainelaakeri \*

Ja

Ei

Tyyppi

### Asennus

Pääsy \*

Onko moottori linjassa potkuriakselin/perävetolaitteen kanssa? \*

Ja

Ei

### Akusto

Tyyppi \*

Numerot \*

Alijännitesuojaus

Ja

Ei

Kokonaiskapasiteetti (C20 EN) \*

Sarjanumerot

1.

4.

7.

2.

5.

8.

3.

6.

9.

\*Nämä tiedot on täytettävä.

## Akkukaapeli

Johtimen poikkileikkaus *	mm <sup>2</sup>		
Plus-kaapelin pituus *	m	Neutraalin kaapelin pituus *	m

## Neutraalin kaapelin pituus

Pituus	m	Halkaisija	m
--------	---	------------	---

## Kuivatesti

Seisontatila (vaihte vapaalla)	A	V	
Eteenpäin tyhjäkäynnillä	A	V	
Eteenpäin, maksimi (eko)	A	V	
Eteenpäin, maksimi (normaali)	A	V	
Eteenpäin, maksimi (teho)	A	V	

## Koeajo

Seisontatila (vaihte vapaalla)		V	
Eteenpäin, maksimi (eko)	A	V	km/h
Eteenpäin, maksimi (normaali)	A	V	km/h
Eteenpäin, maksimi (teho)	A	V	km/h

## Kuivatestin/merikokeen johtopäätös




Hyväksytty  Hylätty

Huomautus:

## Vakuutan täten rastittamalla alla olevat kohdat, että asianmukaiset tiedot on ilmoitettu ja selitetty asiakkaalle:

- |   |  |
|---|--|
| <input type="checkbox"/> Käyttöopas, määräaikaishuolto ja turvallisuustiedot.                   | <input type="checkbox"/> Akun pääkytkin ja sulake.                                 |
| <input type="checkbox"/> Selitetty huollon ja takuun aktivoinnin tärkeys.                       | <input type="checkbox"/> Näppäinkytkinpaneeli ja ohjausvipu.                       |
| <input type="checkbox"/> Selitetty ja esitelty moottorin toiminta ja moottorin LED-merkkivalot. | <input type="checkbox"/> Latauslaitteiston asennus (maasähkö, laturi, invertteri). |
| <input type="checkbox"/> Kojetaulun instrumentit ja hälytysilmaisimet.                          | <input type="checkbox"/> Takuuehdot.   |

Lisää valokuvasi tähän tai lähetä ne erikseen.

		
---	--	---

Rakentajan/asentajan hyväksymä

Päiväys	Paikka
Nimi	Sähköposti

Annan täten luvan tallentaa tietoni ja käyttää niitä yhteydenottoihini.

\*Nämä tiedot on täytettävä.